

## お客様 各位

株式会社ピスコ販売

### チューブフィッティング(一部機種)外觀形状・寸法他 変更のご案内

拝啓 貴社益々ご清祥のこととお喜び申し上げます。平素は格別のご高配を賜り、厚く御礼申し上げます。  
さて、このたび弊社チューブフィッティングの一部機種におきまして、お客様からのご要望が多い、軽量・コンパクト化を目的としました設計変更を実施致しますので、下記の通りご案内申し上げます。  
スムーズな切替を実施させて頂く予定でありますが、お客様にご迷惑をおかけする部分もございます。  
何卒ご了承のほど宜しくお願い申し上げます。

敬具

#### 記

#### 1. 対象商品

【チューブフィッティング】スタンダードタイプ、クリーンルーム包装仕様、クリーン洗浄仕様  
ストレート(PC)、メスストレート(PCF)、六角穴付ストレート(POC)、隔壁ユニオン(PM)、メス隔壁ストレート(PMF)  
エルボ(PL)、ロングエルボ(PLL)、テー( PB)、ブランチテー(PD)、ブランチワイ(PX)  
※対象機種詳細につきましては、対象機種形式一覧 をご確認ください。

#### 2. 変更内容

##### 1) 外觀形状・寸法変更


全形状を軽量化し、コンパクト(一部機種を除く)になります。  
寸法につきましては、本PDFファイルの「チューブフィッティング新旧外觀寸法比較表 (No.SFD1-02-3)」をご確認ください。  
※注文形式・仕様・チューブ着脱の操作性・価格に変更はございません。  
※CAD データにつきましては、ホームページにて提供を開始しております。

例) PC6-01

< 現行 >



< 新形状 >



例) PL6-01

< 現行 >



< 新形状 >



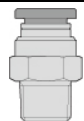


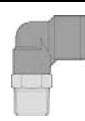
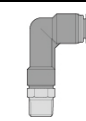





##### 2) 隔壁用ナットの材質変更

黄銅(無電解ニッケルメッキ処理)を炭素鋼(三価クロメート処理)に変更致します。

#### 3. 実施日 2014年 11月より順次変更となります。

ご不明な点がございましたら、最寄りの営業所へお問合せください。

対象機種形式一覧

ストレート (PC)	メスストレート (PCF)	六角穴付 ストレート (POC)	エルボ <sup>*</sup> (PL)	ロングエルボ <sup>*</sup> (PLL)	ティー (PB)	ブランチティー (PD)	ブランチワイ (PX)	隔壁ユニオン (PM)
								
PC4-M5□	PCF4-M5□	POC4-M5□	PL4-M5□	PLL4-M5□	PB4-M5□	PD4-M5□	PX4-M5□	PM4□
PC4-M50□	PCF4-01□	POC4-M6□	PL4-M6□	PLL4-01□	PB4-M6□	PD4-M6□	PX4-M6□	PM6□
PC4-M6□	PCF4-02□	POC4-01□	PL4-01□	PLL4-02□	PB4-01□	PD4-01□	PX4-01□	PM8□
PC4-01□	PCF6-M5□	POC6-M5□	PL4-02□	PLL6-M5□	PB4-02□	PD4-02□	PX4-02□	PM10□
PC4-02□	PCF6-01□	POC6-M6□	PL6-M5□	PLL6-01□	PB6-M5□	PD6-M5□	PX6-M5□	PM12□
PC6-M5□	PCF6-02□	POC6-01□	PL6-M6□	PLL6-02□	PB6-M6□	PD6-M6□	PX6-M6□	PM16□
PC6-M6□	PCF6-03□	POC6-02□	PL6-01□	PLL6-03□	PB6-01□	PD6-01□	PX6-01□	PM5/32□
PC6-01□	PCF8-01□	POC8-01□	PL6-02□	PLL8-01□	PB6-02□	PD6-02□	PX6-02□	PM3/16□
PC6-02□	PCF8-02□	POC8-02□	PL6-03□	PLL8-02□	PB6-03□	PD6-03□	PX6-03□	PM1/4□
PC6-03□	PCF8-03□	POC8-03□	PL8-01□	PLL8-03□	PB8-01□	PD8-01□	PX8-01□	PM5/16□
PC8-01□	PCF10-02□	POC10-01□	PL8-02□	PLL10-01□	PB8-02□	PD8-02□	PX8-02□	PM3/8□
PC8-02□	PCF10-03□	POC10-02□	PL8-03□	PLL10-02□	PB8-03□	PD8-03□	PX8-03□	PM1/2□
PC8-03□	PCF12-02□	POC10-03□	PL10-01□	PLL10-03□	PB10-01□	PD10-01□	PX10-01□	
PC10-01□	PCF12-03□	POC10-04□	PL10-02□	PLL10-04□	PB10-02□	PD10-02□	PX10-02□	メス隔壁ストレート (PMF) 
PC10-02□	PCF12-04□	POC12-02□	PL10-03□	PLL12-02□	PB10-03□	PD10-03□	PX10-03□	
PC10-03□	PCF16-03□	POC12-03□	PL10-04□	PLL12-03□	PB10-04□	PD10-04□	PX10-04□	
PC10-04□	PCF16-04□	POC12-04□	PL12-02□	PLL12-04□	PB12-02□	PD12-02□	PX12-02□	
PC12-02□	PCF5/32-01□	POC16-03□	PL12-03□	PLL5/32-01□	PB12-03□	PD12-03□	PX12-03□	
PC12-03□	PCF5/32-02□	POC16-04□	PL12-04□	PLL5/32-02□	PB12-04□	PD12-04□	PX12-04□	
PC12-04□	PCF3/16-01□	POC1/4-M5□	PL5/32-M5□	PLL3/16-01□	PB5/32-01□	PD5/32-01□	PX5/32-01□	
PC16-03□	PCF3/16-02□	POC1/4-01□	PL5/32-01□	PLL3/16-02□	PB5/32-02□	PD5/32-02□	PX5/32-02□	PMF4-01□
PC16-04□	PCF1/4-01□	POC1/4-02□	PL5/32-02□	PLL1/4-01□	PB3/16-01□	PD3/16-01□	PX3/16-01□	PMF4-02□
PC5/32-M5□	PCF1/4-02□	POC5/16-01□	PL3/16-M5□	PLL1/4-02□	PB3/16-02□	PD3/16-02□	PX3/16-02□	PMF6-01□
PC5/32-01□	PCF1/4-03□	POC5/16-02□	PL3/16-01□	PLL1/4-03□	PB1/4-01□	PD1/4-01□	PX1/4-01□	PMF6-02□
PC5/32-02□	PCF5/16-01□	POC5/16-03□	PL3/16-02□	PLL5/16-01□	PB1/4-02□	PD1/4-02□	PX1/4-02□	PMF6-03□
PC3/16-M5□	PCF5/16-02□	POC3/8-02□	PL1/4-M5□	PLL5/16-02□	PB1/4-03□	PD1/4-03□	PX1/4-03□	PMF8-01□
PC3/16-01□	PCF5/16-03□	POC3/8-03□	PL1/4-01□	PLL5/16-03□	PB5/16-01□	PD5/16-01□	PX5/16-01□	PMF8-02□
PC3/16-02□	PCF3/8-02□	POC3/8-04□	PL1/4-02□	PLL3/8-01□	PB5/16-02□	PD5/16-02□	PX5/16-02□	PMF8-03□
PC1/4-M5□	PCF3/8-03□		PL1/4-03□	PLL3/8-02□	PB5/16-03□	PD5/16-03□	PX5/16-03□	PMF10-02□
PC1/4-01□	PCF1/2-02□		PL5/16-01□	PLL3/8-03□	PB3/8-01□	PD3/8-01□	PX3/8-01□	PMF10-03□
PC1/4-02□	PCF1/2-03□		PL5/16-02□	PLL3/8-04□	PB3/8-02□	PD3/8-02□	PX3/8-02□	PMF12-02□
PC1/4-03□	PCF1/2-04□		PL5/16-03□	PLL1/2-02□	PB3/8-03□	PD3/8-03□	PX3/8-03□	PMF12-03□
PC5/16-01□			PL3/8-01□	PLL1/2-03□	PB3/8-04□	PD3/8-04□	PX3/8-04□	PMF12-04□
PC5/16-02□			PL3/8-02□	PLL1/2-04□	PB1/2-02□	PD1/2-02□	PX1/2-02□	PMF16-03□
PC5/16-03□			PL3/8-03□		PB1/2-03□	PD1/2-03□	PX1/2-03□	PMF16-04□
PC3/8-01□			PL3/8-04□		PB1/2-04□	PD1/2-04□	PX1/2-04□	
PC3/8-02□			PL1/2-02□					
PC3/8-03□			PL1/2-03□					
PC3/8-04□			PL1/2-04□					
PC1/2-02□								
PC1/2-03□								
PC1/2-04□								
PC5/8-03□								
PC5/8-04□								

※□: -C ⇒クリーンルーム包装仕様、-UC ⇒クリーン洗浄仕様、W ⇒ライトグレー仕様、W-C ⇒ライトグレー&クリーンルーム包装仕様 (標準の場合は空白)  
他、上記商品をベースとした特殊仕様品、特注品につきましても対象となります。

## チューブフィッティング 新旧外観寸法比較表

操作性・耐久性に優れた **PISCO ワンタッチ継手**が、  
スマートタイプにリニューアル。  
(対象機種10種)

お客様のニーズに応え、継手部の機構はそのまま

全形状軽量化、**質量平均** 約**25%ダウン**。

さらに、一部機種をコンパクト化。

締付けトルクを**全サイズ改定**。

チューブフィッティング管用テーパネジ対象。

※最終頁をご確認ください。



## 対象機種一覧

2014年11月1日より順次切替

PC	POC	PCF	PM	PMF	PL	PLL	PB	PD	PX
ストレート R øD	六角穴付ストレート R øD	メスストレート Rc øD	隔壁ユニオン øD	メス隔壁ストレート Rc øD	エルボ øD R	ロングエルボ øD R	ティー øD R	ブランチティー øD R	ブランチワイ øD R
注文形式 PCøD-R	注文形式 POCøD-R	注文形式 PCFøD-Rc	注文形式 PMøD	注文形式 PMFøD-Rc	注文形式 PLøD-R	注文形式 PLLøD-R	注文形式 PBøD-R	注文形式 PDøD-R	注文形式 PXøD-R
PC4-M5	POC4-M5	PCF4-M5	PM4	PMF4-01	PL4-M5	PLL4-M5	PB4-M5	PD4-M5	PX4-M5
PC4-M50	POC4-M6	PCF4-01	PM6	PMF4-02	PL4-M6	PLL4-01	PB4-M6	PD4-M6	PX4-M6
PC4-M6	POC4-01	PCF4-02	PM8	PMF6-01	PL4-01	PLL4-02	PB4-01	PD4-01	PX4-01
PC4-01	POC6-M5	PCF6-M5	PM10	PMF6-02	PL4-02	PLL6-M5	PB4-02	PD4-02	PX4-02
PC4-02	POC6-M6	PCF6-01	PM12	PMF6-03	PL6-M5	PLL6-01	PB6-M5	PD6-M5	PX6-M5
PC6-M5	POC6-01	PCF6-02	PM16	PMF8-01	PL6-M6	PLL6-02	PB6-M6	PD6-M6	PX6-M6
PC6-M6	POC6-02	PCF6-03		PMF8-02	PL6-01	PLL6-03	PB6-01	PD6-01	PX6-01
PC6-01	POC8-01	PCF8-01		PMF8-03	PL6-02	PLL8-01	PB6-02	PD6-02	PX6-02
PC6-02	POC8-02	PCF8-02		PMF10-02	PL6-03	PLL8-02	PB6-03	PD6-03	PX6-03
PC6-03	POC8-03	PCF8-03		PMF10-03	PL8-01	PLL8-03	PB8-01	PD8-01	PX8-01
PC8-01	POC10-01	PCF10-02		PMF12-02	PL8-02	PLL10-01	PB8-02	PD8-02	PX8-02
PC8-02	POC10-02	PCF10-03		PMF12-03	PL8-03	PLL10-02	PB8-03	PD8-03	PX8-03
PC8-03	POC10-03	PCF12-02		PMF12-04	PL10-01	PLL10-03	PB10-01	PD10-01	PX10-01
PC10-01	POC10-04	PCF12-03		PMF16-03	PL10-02	PLL10-04	PB10-02	PD10-02	PX10-02
PC10-02	POC12-02	PCF12-04		PMF16-04	PL10-03	PLL12-02	PB10-03	PD10-03	PX10-03
PC10-03	POC12-03	PCF16-03			PL10-04	PLL12-03	PB10-04	PD10-04	PX10-04
PC10-04	POC12-04	PCF16-04			PL12-02	PLL12-04	PB12-02	PD12-02	PX12-02
PC12-02	POC16-03				PL12-03		PB12-03	PD12-03	PX12-03
PC12-03	POC16-04				PL12-04		PB12-04	PD12-04	PX12-04
PC12-04									
PC16-03									
PC16-04									

## 新旧外観寸法比較表の見方



形式	チューブ外径 øD	R	A	B	L	C	対辺 Hex.
PC4-M5□	4	M5×0.8	3[3.2] 3	20 19.8	17[16.8] 16.8	14.9	10

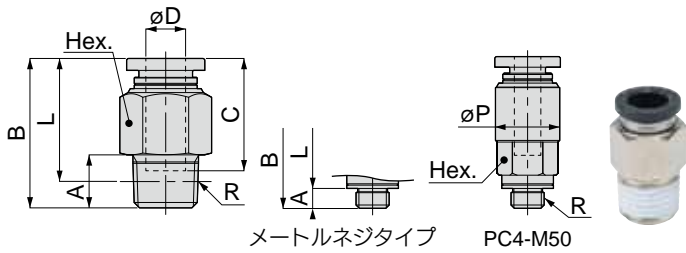
①: 現行品および新形状の寸法に変更がない場合。

②: 現行品および新形状の寸法に変更がある場合。上段: 現行品、下段: 新形状

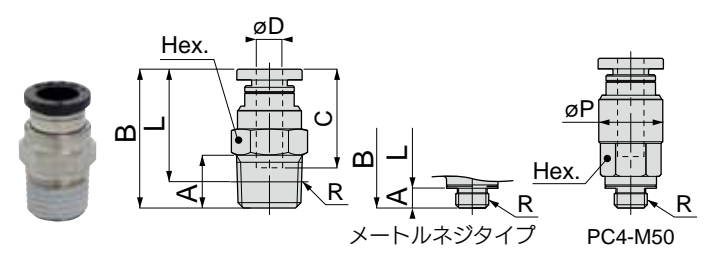
▶詳細は、次頁以降をご覧ください。

PC ストレート (ミリサイズ)

● 現行品



● 新形状



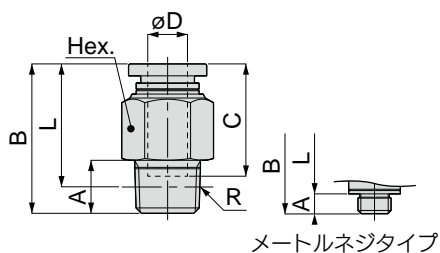
単位：mm

形式	チューブ外径 φD	R	A	B	L	C	対辺 Hex.	φP	オリフィス径 (φmm)	質量 (g)
PC4-M5□	4	M5×0.8	3[3.2] 2.8[3]	20 19.8	17[16.8]	14.9	10	-	1.8 2.4	6.3 5.6
PC4-M50□	4	M5×0.8	3[3.2] 2.8[3]	22.9 22.7	19.9[19.7]	14.9	8	9.7	1.8 2.4	6.6 6.1
PC4-M6□	4	M6×1	4 3.8	21 20.8	17	14.9	10	-	3	6.4 6.0
PC4-01□	4	R1/8	8	21	17	14.9	10	-	3	8.3 7.4
PC4-02□	4	R1/4	11	21 22.5	15 16.5	14.9	14	-	3	16
PC6-M5□	6	M5×0.8	3[3.2] 2.8[3]	22.1 21.9	19.1[18.9]	17	12	-	1.8 2.4	9.2 8.1
PC6-M6□	6	M6×1	4 3.8	23.1 22.9	19.1	17	12	-	3	9.4 8.5
PC6-01□	6	R1/8	8	22.6 22.3	18.6 18.3	17	12	-	4.6 5	9.3 8.2
PC6-02□	6	R1/4	11	24.6 23.7	18.5 17.6	17	14	-	4.6 5	18 15
PC6-03□	6	R3/8	12	23.6 24.5	17.2 18.1	17	17	-	4.6 5	28
PC8-01□	8	R1/8	8	27.9	23.9	18.2	14	-	6	16 14
PC8-02□	8	R1/4	11	26.6	20.6	18.2	14	-	7	16 14
PC8-03□	8	R3/8	12	23.9 25.5	17.6 19.2	18.2	17	-	7	24 25
PC10-01□	10	R1/8	8	30.3	26.3	20.7	17	-	6	24 21
PC10-02□	10	R1/4	11	29.8	23.8	20.7	17	-	8.5	21 19
PC10-03□	10	R3/8	12	29.3	23	20.7	17	-	8.5 9	27 24
PC10-04□	10	R1/2	15	30.3 30.4	22.1 22.2	20.7	21	-	8.5 9	50 46
PC12-02□	12	R1/4	11	35.9	29.9	23.3	21	-	8.5	44 37
PC12-03□	12	R3/8	12	31.9	25.6	23.3	21	-	11	36 29
PC12-04□	12	R1/2	15	33.9	25.7	23.3	21	-	11	50 43
PC16-03□	16	R3/8	12	39.3	33	24.8	24	-	11	58 54
PC16-04□	16	R1/2	15	41.3	33.1	24.8	24	-	13	66 63

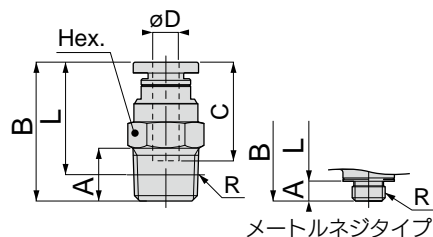
\* □ : -C ⇒クリーンルーム包装仕様、W ⇒ライトグレー仕様、W-C ⇒ライトグレー&クリーンルーム包装仕様、-UC ⇒クリーン洗浄仕様 (標準仕様は空白)  
 \* テーパーネジタイプのL寸法は、ねじ締付け後の参考寸法です。  
 \* [ ]内の寸法は、クリーンルーム包装仕様の寸法です。  
 \* 価格に変更はありません。

# PC ストレート (インチサイズ)

● 現行品



● 新形状



単位：mm

形式	チューブ外径 øD	R	A	B	L	C	対辺 Hex.	オリフィス径 (ømm)	質量 (g)
PC5/32-M5 □	5/32	M5×0.8	3 [3.2] 2.8 [3]	20 19.8	17 [16.8]	14.9	10	1.8 2.4	6.3 5.6
PC5/32-01 □	5/32	R1/8	8	21	17	14.9	10	3	8.3 7.4
PC5/32-02 □	5/32	R1/4	11	21 22.5	15 16.5	14.9	14	3	16
PC3/16-M5 □	3/16	M5×0.8	3 [3.2] 2.8 [3]	22.5 22.3	19.5 [19.3]	17.4	12	1.8 2.4	9.5 8.6
PC3/16-01 □	3/16	R1/8	8	23 22.7	19 18.7	17.4	12	4	9.8 9.0
PC3/16-02 □	3/16	R1/4	11	25 24.1	18.9 18	17.4	14	4	18 16
PC1/4-M5 □	1/4	M5×0.8	3 [3.2] 2.8 [3]	22.1 21.9	19.1 [18.9]	17	12	1.8 2.4	9 8.0
PC1/4-01 □	1/4	R1/8	8	22.6 22.3	18.6 18.3	17	12	4.6 5.3	9.1 8.0
PC1/4-02 □	1/4	R1/4	11	24.6 23.7	18.5 17.6	17	14	4.6 5.3	18 15
PC1/4-03 □	1/4	R3/8	12	23.6 24.5	17.2 18.1	17	17	4.6 5.3	27 28
PC5/16-01 □	5/16	R1/8	8	27.9	23.9	18.2	14	6	16 14
PC5/16-02 □	5/16	R1/4	11	26.6	20.6	18.2	14	7	16 14
PC5/16-03 □	5/16	R3/8	12	23.9 25.5	17.6 19.2	18.2	17	7	24 25
PC3/8-01 □	3/8	R1/8	8	30.3	26.3	20.7	17	6	24 22
PC3/8-02 □	3/8	R1/4	11	29.8	23.8	20.7	17	8.5	21 19
PC3/8-03 □	3/8	R3/8	12	29.3	23	20.7	17	8.5	27 25
PC3/8-04 □	3/8	R1/2	15	30.3 30.4	22.1 22.2	20.7	21	8.5	51 47
PC1/2-02 □	1/2	R1/4	11	35.7	29.7	23.1	21	8.5	42 36
PC1/2-03 □	1/2	R3/8	12	31.7	25.4	23.1	21	11	35 29
PC1/2-04 □	1/2	R1/2	15	33.7	25.5	23.1	21	11	49 43
PC5/8-03 □	5/8	R3/8	12	39.3	33	24.8	24	11	58 54
PC5/8-04 □	5/8	R1/2	15	41.3	33.1	24.8	24	13	66 63

\* □ : -C ⇒クリーンルーム包装仕様、W ⇒ライトグレー仕様、W-C ⇒ライトグレー&クリーンルーム包装仕様、-UC ⇒クリーン洗浄仕様 (標準仕様は空白)

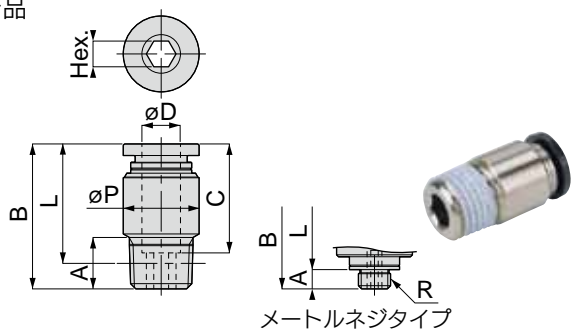
\* テーパネジタイプのL寸法は、ねじ締付け後の参考寸法です。

\* [ ]内の寸法は、クリーンルーム包装仕様の寸法です。

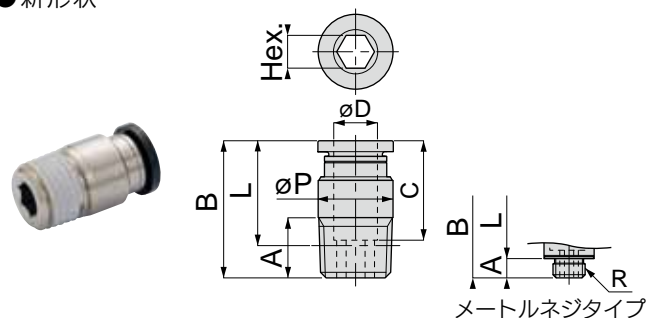
\* 価格に変更はありません。

**POC** 六角穴付ストレート (ミリサイズ)

● 現行品



● 新形状



単位：mm

形式	チューブ外径 øD	R	A	B	L	C	対辺 Hex.	øP	オリフィス径 (ømm)	質量 (g)
POC4-M5□	4	M5×0.8	3[3.2]	19.9	16.9[16.7]	14.9	2	9.7	2	5.6
			2.8[3]	19.7			2.5		2.6	4.6
POC4-M6□	4	M6×1	4	20.9	16.9	14.9	3	9.7	3.1	5.9
			3.8	20.7			2.5*		2.6*	5.4
POC4-01□	4	R1/8	8	21	17	14.9	2.5	9.7	2.6	7.6
				20						16
POC6-M5□	6	M5×0.8	3[3.2]	23	20[19.8]	17	2	11.8	2	8.5
			2.8[3]	21.3			18.5[18.3]		2.5	2.6
POC6-M6□	6	M6×1	4	22.5	18.5	17	3	11.8	3.1	6.9
			3.8	22.3			3.2		6.3	
POC6-01□	6	R1/8	8	22.6	18.6	17	4	11.8	4.1	8.1
				22.1					18.1	4.2
POC6-02□	6	R1/4	11	22.6	16.5	17	4	14	4.1	15
				21.3				15.2	13.7	4.2
POC8-01□	8	R1/8	8	27.9	23.9	18.2	5	13.7	5.1	14
				25.9					21.9	5.3
POC8-02□	8	R1/4	11	26.6	20.6	18.2	6	13.7	6.2	15
				25.1					19.1	6.3
POC8-03□	8	R3/8	12	23.9	17.6	18.2	6	16.8	6.2	23
				22.2					15.9	6.3
POC10-01□	10	R1/8	8	30.3	26.3	20.7	5	17.7	5.1	23
				17.5				5.3	17	
POC10-02□	10	R1/4	11	29.8	23.8	20.7	6	17.7	6.2	23
				17.5			6.3	20		
POC10-03□	10	R3/8	12	29.3	23	20.7	6	17.7	6.2	28
				17.5				6.3	26	
POC10-04□	10	R1/2	15	30.3	22.1	20.7	6	20.8	6.2	49
				6.3				45		
POC12-02□	12	R1/4	11	35.9	29.9	23.3	6	20.8	6.2	40
				6.3				29		
POC12-03□	12	R3/8	12	31.9	25.6	23.3	8	20.8	8.2	34
				8.4				31		
POC12-04□	12	R1/2	15	33.9	25.7	23.3	8	20.8	8.2	49
				8.4				45		
POC16-03□	16	R3/8	12	39.3	33	24.8	10	26	10.2	64
				10.5				61		
POC16-04□	16	R1/2	15	42.3	34.1	24.8	12	26	12.2	73
				40.3				32.1	12.6	65

※六角レンチ干渉によるロック爪不具合を改善するため、内径六角対辺を見直し、オリフィス径が変更になりました。

\* □：-C⇒クリーンルーム包装仕様、W⇒ライトグレー仕様、W-C⇒ライトグレー&クリーンルーム包装仕様、-UC⇒クリーン洗浄仕様（標準仕様は空白）

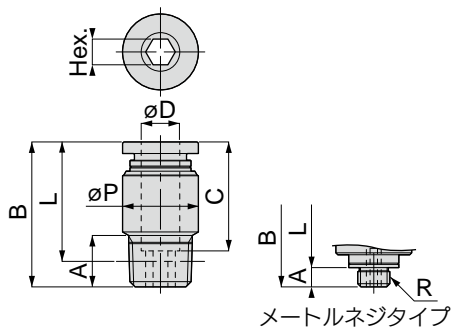
\* テーパーネジタイプのL寸法は、ねじ締付け後の参考寸法です。

\* [ ]内の寸法は、クリーンルーム包装仕様の寸法です。

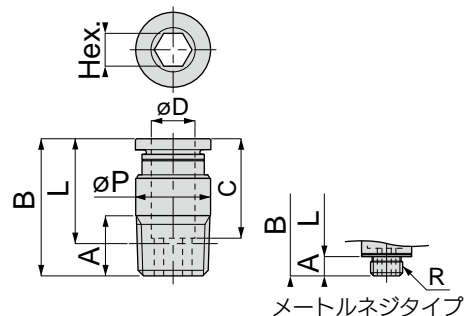
\* 価格に変更はありません。

## POC 六角穴付ストレート (インチサイズ)

● 現行品



● 新形状



単位：mm

形式	チューブ外径 $\phi D$	R	A	B	L	C	対辺 Hex.	$\phi P$	オリフィス径 ( $\phi$ mm)	質量 (g)
POC1/4-M5□	1/4	M5×0.8	3	23	20	17	2	11.8	2	8.2
			2.8[3]	21.3	18.5[18.3]		2.5			2.6
POC1/4-01□	1/4	R1/8	8	22.6	18.6	17	4	11.8	4.1	8
				22.1	18.1				4.2	7.5
POC1/4-02□	1/4	R1/4	11	22.6	16.5	17	4	14	4.1	14
				21.3	15.2			13.7	4.2	12
POC5/16-01□	5/16	R1/8	8	27.9	23.9	18.2	5	13.7	5.1	14
				25.9	21.9				5.3	8.8
POC5/16-02□	5/16	R1/4	11	26.6	20.6	18.2	6	13.7	6.2	15
				25.1	19.1				6.3	13
POC5/16-03□	5/16	R3/8	12	23.9	17.6	18.2	6	16.8	6.2	23
				22.2	15.9				6.3	19
POC3/8-02□	3/8	R1/4	11	29.8	23.8	20.7	6	17.7	6.2	23
				17.5	6.3			21		
POC3/8-03□	3/8	R3/8	12	29.3	23	20.7	6	17.7	6.2	29
				17.5	6.3			27		
POC3/8-04□	3/8	R1/2	15	30.3	22.1	20.7	6	20.8	6.2	49
				6.3	46					

\* □ : -C ⇒クリーンルーム包装仕様、W ⇒ライトグレー仕様、W-C ⇒ライトグレー&クリーンルーム包装仕様、-UC ⇒クリーン洗浄仕様 (標準仕様は空白)

\* テーパーネジタイプの L 寸法は、ねじ締付け後の参考寸法です。

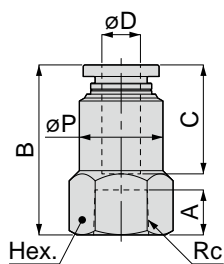
\* [ ] 内の寸法は、クリーンルーム包装仕様の寸法です。

\* 価格に変更はありません。

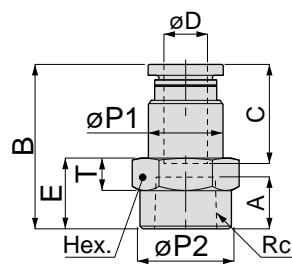


PCF メスストレート(ミリサイズ)

● 現行品



● 新形状



単位：mm

形式	チューブ外径 $\phi D$	Rc	A	B	E	$\phi P1$	$\phi P2$	C	対辺 Hex.	T	オフィス径 ( $\phi$ mm)	質量 (g)
PCF4-M5□	4	M5×0.8	4.5	21.4	-	10	-	14.9	10	-	2.5	8.8
					8	9.7	9			4	3	7.6
PCF4-01□	4	Rc1/8	7	24.4	-	11	-	14.9	14	-	3	16
				23.9	10	9.7	13.8			5	3	13
PCF4-02□	4	Rc1/4	9.5	27.4	-	12	-	14.9	17	-	3	24
				26.9	13	9.7	16.8			6	3	19
PCF6-M5□	6	M5×0.8	5	22	-	12	-	17	12	-	4.1	12
					9	11.8	9			5	4.1	9.5
PCF6-01□	6	Rc1/8	7	26.5	-	13	-	17	14	-	4.6	18
				26	10	11.8	13.8			5	5	15
PCF6-02□	6	Rc1/4	9.5	29.5	-	13	-	17	17	-	4.6	25
				29	13	11.8	16.8			6	5	21
PCF6-03□	6	Rc3/8	10.5	30.5	-	13	-	17	21	-	4.6	32
				30	14	11.8	20.8			6.5	5	29
PCF8-01□	8	Rc1/8	7	28	-	14.5	-	18.2	14	-	6	20
				27.2	10	13.7	13.8			5	7	16
PCF8-02□	8	Rc1/4	9.5	31	-	15	-	18.2	17	-	6	27
				30.2	13	13.7	16.8			6	7	22
PCF8-03□	8	Rc3/8	10.5	32	-	15.5	-	18.2	21	-	6	37
				31.2	14	13.7	20.8			6.5	7	30
PCF10-02□	10	Rc1/4	9.5	33.7	-	17.5	-	20.7	17	-	8.5	33
				32.7	13	17.5	16.8			6	9	28
PCF10-03□	10	Rc3/8	10.5	34.7	-	17.5	-	20.7	21	-	8.5	42
				33.7	14	17.5	20.8			6.5	9	37
PCF12-02□	12	Rc1/4	9.5	35.8	-	20.8	-	23.3	21	-	11	57
				34.8	13.5	20.8	16.8			6.5	11	42
PCF12-03□	12	Rc3/8	10.5	36.8	-	20.8	-	23.3	21	-	11	51
				36.3	14	20.8	20.8			6.5	11	44
PCF12-04□	12	Rc1/2	13	40.8	-	20.8	-	23.3	24	-	11	62
				39.3	17	20.8	25			7	11	54
PCF16-03□	16	Rc3/8	10.5	38.3	-	26	-	24.8	27	-	14.2	97
				37.3	15.5	26	20.8			8	14.2	71
PCF16-04□	16	Rc1/2	13	41.3	-	26	-	24.8	27	-	14	94
				40.8	18	26	25			8	15	76

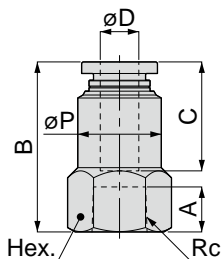
\* □ : -C ⇒クリーンルーム包装仕様、W ⇒ライトグレー仕様、W-C ⇒ライトグレー&クリーンルーム包装仕様、-UC ⇒クリーン洗浄仕様 (標準仕様は空白)

\* 価格に変更はありません。

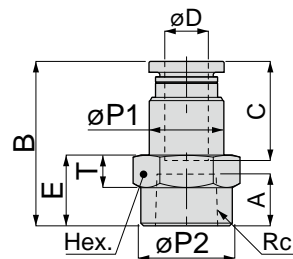


# PCF メスストレート (インチサイズ)

● 現行品



● 新形状



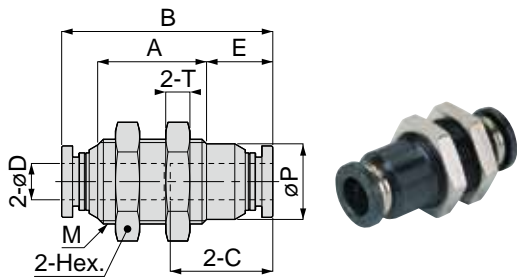
単位：mm

形式	チューブ外径 $\phi D$	Rc	A	B	E	$\phi P1$	$\phi P2$	C	対辺 Hex.	T	オリフィス径 ( $\phi$ mm)	質量 (g)
PCF5/32-01□	5/32	Rc1/8	7	24.4	-	11	-	14.9	14	-	3	16
				23.9	10	9.7	13.8			5		13
PCF5/32-02□	5/32	Rc1/4	9.5	27.4	-	12	-	14.9	17	-	3	24
				26.9	13	9.7	16.8			6		19
PCF3/16-01□	3/16	Rc1/8	7	26.9	-	13	-	17.4	14	-	4	19
				26.4	10	11.8	13.8			5		16
PCF3/16-02□	3/16	Rc1/4	9.5	29.9	-	13	-	17.4	17	-	4	25
				29.4	13	11.8	16.8			6		22
PCF1/4-01□	1/4	Rc1/8	7	26.5	-	13	-	17	14	-	4.6	18
				26	10	11.8	13.8			5		5.3
PCF1/4-02□	1/4	Rc1/4	9.5	29.5	-	13	-	17	17	-	4.6	25
				29	13	11.8	16.8			6		5.3
PCF1/4-03□	1/4	Rc3/8	10.5	30.5	-	13	-	17	21	-	4.6	32
				30	14	11.8	20.8			6.5		5.3
PCF5/16-01□	5/16	Rc1/8	7	28	-	14.5	-	18.2	14	-	6	20
				27.2	10	13.7	13.8			5		7
PCF5/16-02□	5/16	Rc1/4	9.5	31	-	15	-	18.2	17	-	6	27
				30.2	13	13.7	16.8			6		7
PCF5/16-03□	5/16	Rc3/8	10.5	32	-	15.5	-	18.2	21	-	6	36
				31.2	14	13.7	20.8			6.5		7
PCF3/8-02□	3/8	Rc1/4	9.5	33.7	-	17.5	-	20.7	17	-	8.5	33
				32.7	13	17.5	16.8			6		8.5
PCF3/8-03□	3/8	Rc3/8	10.5	34.7	-	17.5	-	20.7	21	-	8.5	43
				33.7	14	17.5	20.8			6.5		8.5
PCF1/2-02□	1/2	Rc1/4	9.5	35.6	-	20.8	-	23.1	21	-	11	55
				34.6	13.5	20.8	16.8			6.5		11
PCF1/2-03□	1/2	Rc3/8	10.5	36.6	-	20.8	-	23.1	21	-	11	49
				36.1	14	20.8	20.8			6.5		11
PCF1/2-04□	1/2	Rc1/2	13	40.6	-	20.8	-	23.1	24	-	11	61
				39.1	17	20.8	25			7		11

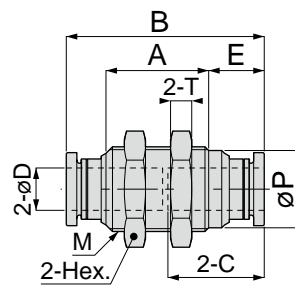
\* □ : -C ⇒クリーンルーム包装仕様、W ⇒ライトグレー仕様、W-C ⇒ライトグレー&クリーンルーム包装仕様、-UC ⇒クリーン洗浄仕様 (標準仕様は空白)  
 \* 価格に変更はありません。

PM 隔壁ユニオン

● 現行品



● 新形状



単位：mm

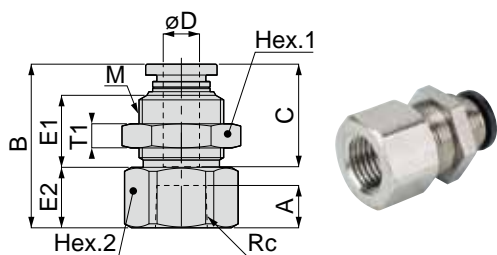
形式	チューブ外径 øD	M	B	E	A	øP	C	対辺 Hex.	T	オリフィス径 (ømm)	質量 (g)
PM4 □	4	M12×1	30.8	10.4 9.5	15 14.8	10.8	14.9	14	4	3	11
PM6 □	6	M14×1	34.9	11 9.5	18 19	12.5	17	17	4	4.6 5	16
PM8 □	8	M16×1	37.4	14.3 10.5	16.8 19.4	14.6	18.2	19	4	6 7	20 19
PM10 □	10	M20×1	42.4	12.7 11.9	23 21.6	18.5	20.7	24	5	8 9	39 35
PM12 □	12	M22×1	47.6	12.3 13.2	29 24.2	20.4	23.3	27	6	11	57 52
PM16 □	16	M28×1.5	51 50.6	5.4 13.2	40.2 27.2	- 25.5	24.8	32	6	13 15	80 73
PM5/32 □	5/32	M12×1	30.8	10.4 9.5	15 14.8	10.8	14.9	14	4	3	11 10
PM3/16 □	3/16	M14×1	35.7	11.4 9.9	18 19	12.5	17.4	17	4	4	16
PM1/4 □	1/4	M14×1	34.9	11 9.5	18 19	12.5	17	17	4	4.6 5.3	16
PM5/16 □	5/16	M16×1	37.4	14.3 10.5	16.8 19.4	14.6	18.2	19	4	6 7	20 19
PM3/8 □	3/8	M20×1	42.4	12.7 11.9	23 21.6	18.5	20.7	24	5	8 8.5	39 36
PM1/2 □	1/2	M22×1	47.2	12.1 13	29 24.2	20.4	23.1	27	6	11 11.7	55 51

\* □ : -C ⇒クリーンルーム包装仕様、W ⇒ライトグレー仕様、W-C ⇒ライトグレー&クリーンルーム包装仕様、-UC ⇒クリーン洗浄仕様 (標準仕様は空白)

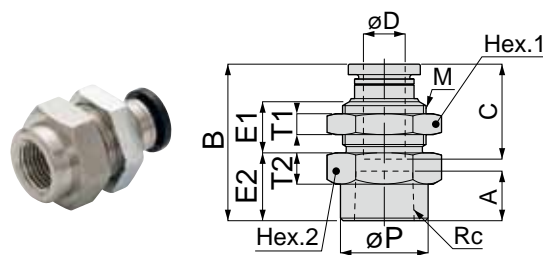
\* 価格に変更はありません。

**PMF** メス隔壁ストレート

● 現行品



● 新形状



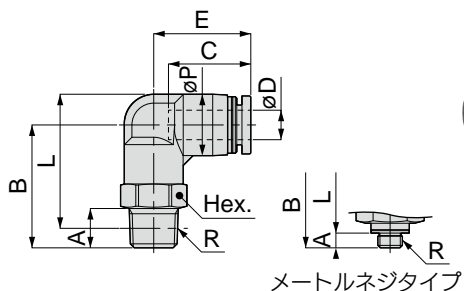
単位：mm

形式	チューブ外径 øD	Rc	M	B	E1	E2	A	C	øP	対辺 Hex.1	対辺 Hex.2	T1	T2	オフィス径 (ømm)	質量 (g)
PMF4-01□	4	Rc1/8	M12×1	24.5	9.9	10	7	14.9	-	14	14	4	-	3	19
				24.2	9	9			13.8				5		17
PMF4-02□	4	Rc1/4	M12×1	27.5	9.9	13	9.5	14.9	-	14	17	4	-	3	25
				28.7	9	12.3			16.8				6		22
PMF6-01□	6	Rc1/8	M14×1	27.1	11.9	10	7	17	-	17	17	4	-	4.6	29
				26.4	10.2	10			13.8				6		25
PMF6-02□	6	Rc1/4	M14×1	30.1	11.9	13	9.5	17	-	17	17	4	-	4.6	29
				28.7	10.2	12.3			16.8				6		26
PMF6-03□	6	Rc3/8	M14×1	31.1	11.9	14	10.5	17	-	17	19	4	-	4.6	30
				30.4	10.2	14			19.5				6		29
PMF8-01□	8	Rc1/8	M16×1	29	13.5	10	7	18.2	-	19	19	4	-	6	39
				27	9.8	10			13.8				6		30
PMF8-02□	8	Rc1/4	M16×1	32	13.5	13	9.5	18.2	-	19	19	4	-	6	41
				30	9.8	13			16.8				6		32
PMF8-03□	8	Rc3/8	M16×1	33	13.5	14	10.5	18.2	-	19	19	4	-	6	35
				31	9.8	14			19.5				6		30
PMF10-02□	10	Rc1/4	M20×1	34.8	14.9	14	9.5	20.7	-	24	24	5	-	8.5	78
				32.7	11.1	13			16.8				7		55
PMF10-03□	10	Rc3/8	M20×1	35.8	14.9	15	10.5	20.7	-	24	24	5	-	8.5	73
				33.7	11.1	14			20.8				7		56
PMF12-02□	12	Rc1/4	M22×1	35.9	23.9	12	9.5	23.3	-	27	24	6	-	11	82
				35.3	12.4	13			16.8				7		65
PMF12-03□	12	Rc3/8	M22×1	38.9	18.4	15	10.5	23.3	-	27	24	6	-	11	86
				36.3	12.4	14			20.8				7		65
PMF12-04□	12	Rc1/2	M22×1	41.9	18.4	18	13	23.3	-	27	24	6	-	11	80
				39.3	12.4	17			25				7		67
PMF16-03□	16	Rc3/8	M27×1.5	38.3	17.9	15	10.5	24.8	-	32	29	10	-	14.2	136
				14.4	14	20.8			9			8.5	110		
PMF16-04□	16	Rc1/2	M27×1.5	41.3	17.9	18	13	24.8	-	32	29	10	-	13	136
				40.8	14.4	16.5			25			9	8.5		15

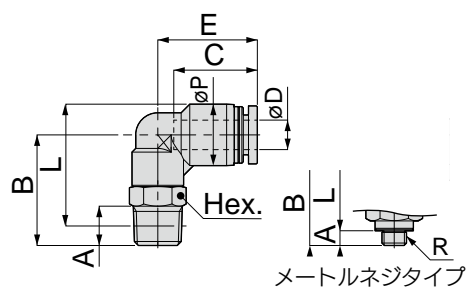
\* □ : -C ⇒クリーンルーム包装仕様、W ⇒ライトグレー仕様、W-C ⇒ライトグレー&クリーンルーム包装仕様、-UC ⇒クリーン洗浄仕様 (標準仕様は空白)  
 \* 価格に変更はありません。

PL エルボ (ミリサイズ)

● 現行品



● 新形状



単位：mm

形式	チューブ外径 φD	R	A	B	L	φP	C	E	対辺 Hex.	オリフィス径 (φmm)	質量 (g)
PL4-M5□	4	M5×0.8	3[3.2]	20.3	22.3[22.1]	10	14.9	18	10	1.8	8
			2.8[3]	16	18.2[18]			17.7	8	2.4	5.7
PL4-M6□	4	M6×1	4	21.3	22.3	10	14.9	18	10	2.4	8.3
			3.8	20	21.2			18.7	10	2.8	8.0
PL4-01□	4	R1/8	8	23.3	24.3	10	14.9	18	10	2.8	11
				22	23			18.7	10	2.8	10
PL4-02□	4	R1/4	11	26.3	25.3	10	14.9	18	14	2.8	21
				29	28			20.7	14	2.8	18
PL6-M5□	6	M5×0.8	3[3.2]	22	25.3[25.1]	12.5	16.8	19.8	12	1.8	13
			2.8[3]	19.5	23[22.8]			17	10	2.4	8.9
PL6-M6□	6	M6×1	4	23	25.3	12.5	16.8	19.8	12	3	13
			3.8	20.5	23			17	10	3	8.0
PL6-01□	6	R1/8	8	25	27.3	12.5	16.8	19.8	12	4.2	14
				22.5	24.8			17	10	4.2	11
PL6-02□	6	R1/4	11	28	28.2	12.5	16.8	19.8	14	4.3	22
				28	28.2			17	14	4.3	19
PL6-03□	6	R3/8	12	29.8	29.7	12.5	16.8	19.8	17	4.3	35
				31.5	31.4			17	17	4.3	30
PL8-01□	8	R1/8	8	28	31.3	14.5	18.1	22.7	14	6	19
				24	27.3			12	14	6	14
PL8-02□	8	R1/4	11	31	32.2	14.5	18.1	22.7	14	6	24
				28	29.2			23.7	14	6.7	20
PL8-03□	8	R3/8	12	32.8	33.7	14.5	18.1	22.7	17	6	37
				31	31.9			24.7	17	6.7	31
PL10-01□	10	R1/8	8	33	37.8	17.5	20.2	26.2	17	6	31
				25	29.8			25.5	12	6	18
PL10-02□	10	R1/4	11	36	38.7	17.5	20.2	26.2	17	8	34
				28.5	31.2			26	14	8	23
PL10-03□	10	R3/8	12	37	39.4	17.5	20.2	26.2	17	8	43
				32	34.4			27	17	8.3	34
PL10-04□	10	R1/2	15	40	40.6	17.5	20.2	26.2	21	8	65
				36	36.6			27.5	21	8.3	57
PL12-02□	12	R1/4	11	38	42.5	21	23.4	29.4	21	8	51
				29.8	34.2			29	14	8	27
PL12-03□	12	R3/8	12	39	43.2	21	23.4	29.4	21	10	52
				32.5	36.7			29.7	17	10	38
PL12-04□	12	R1/2	15	42	44.3	21	23.4	29.4	21	10	67
				36.5	38.8			30.7	21	10.3	61

\* □ : -C ⇒クリーンルーム包装仕様、W ⇒ライトグレー仕様、W-C ⇒ライトグレー&クリーンルーム包装仕様、-UC ⇒クリーン洗浄仕様 (標準仕様は空白)

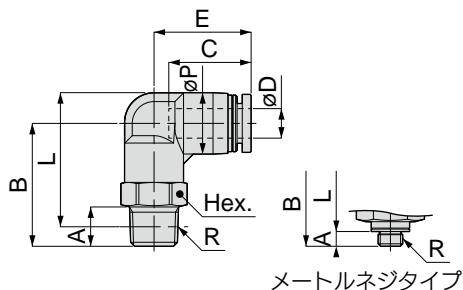
\* テーパネジタイプのL寸法は、ねじ締付け後の参考寸法です。

\* [ ]内の寸法は、クリーンルーム包装仕様の寸法です。

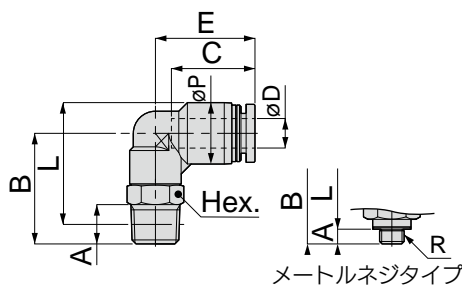
\* 価格に変更はありません。

# PL エルボ (インチサイズ)

● 現行品



● 新形状



単位：mm

形式	チューブ外径 $\phi D$	R	A	B	L	$\phi P$	C	E	対辺 Hex.	オリフィス径 ( $\phi$ mm)	質量 (g)
PL5/32-M5 □	5/32	M5×0.8	3[3.2]	20.3	22.3[22.1]	10	14.9	18	10	1.8	8
			2.8[3]	16	18.2[18]			17.7	8	2.4	5.7
PL5/32-01 □	5/32	R1/8	8	23.3	24.3	10	14.9	18	10	2.8	11
				22	23			18.7	10	2.8	10
PL5/32-02 □	5/32	R1/4	11	26.3	25.3	10	14.9	18	14	2.8	21
				29	28			20.7	14	2.8	18
PL3/16-M5 □	3/16	M5×0.8	3[3.2]	22	25.3[25.1]	12.5	17.2	20.2	12	1.8	12
			2.8[3]	19.5	23[22.8]			17.4	10	2.4	8.7
PL3/16-01 □	3/16	R1/8	8	25	27.3	12.5	17.2	20.2	12	3.3	14
				22.5	24.8			17.4	10	3.3	11
PL3/16-02 □	3/16	R1/4	11	28	28.2	12.5	17.2	20.2	14	3.3	22
				17.4	22.2			14	3.3	19	
PL1/4-M5 □	1/4	M5×0.8	3[3.2]	22	25.3[25.1]	12.5	16.8	19.8	12	1.8	12
			2.8[3]	19.5	23[22.8]			17	10	2.4	8.5
PL1/4-01 □	1/4	R1/8	8	25	27.3	12.5	16.8	19.8	12	4.6	14
				22.5	24.8			17	10	4.6	11
PL1/4-02 □	1/4	R1/4	11	28	28.2	12.5	16.8	19.8	14	4.6	22
				17	21.8			14	5.3	18	
PL1/4-03 □	1/4	R3/8	12	29.8	29.7	12.5	16.8	19.8	17	4.6	35
				31.5	31.4			17	23.8	17	5.3
PL5/16-01 □	5/16	R1/8	8	28	31.3	14.5	18.1	22.7	14	6	19
				24	27.3			12	6	14	
PL5/16-02 □	5/16	R1/4	11	31	32.2	14.5	18.1	22.7	14	6	24
				28	29.2			14	6.7	20	
PL5/16-03 □	5/16	R3/8	12	32.8	33.7	14.5	18.1	22.7	17	6	37
				31	31.9			17	6.7	31	
PL3/8-01 □	3/8	R1/8	8	33	37.8	17.5	20.2	26.2	17	6	31
				25	29.8			12	6	18	
PL3/8-02 □	3/8	R1/4	11	36	38.7	17.5	20.2	26.2	17	8	34
				28.5	31.2			14	8	24	
PL3/8-03 □	3/8	R3/8	12	37	39.4	17.5	20.2	26.2	17	8	43
				32	34.4			17	8.2	35	
PL3/8-04 □	3/8	R1/2	15	40	40.6	17.5	20.2	26.2	21	8	65
				36	36.6			21	8.2	58	
PL1/2-02 □	1/2	R1/4	11	38	42.5	21	23.7	29.7	21	8	50
				29.8	34.2			14	8	26	
PL1/2-03 □	1/2	R3/8	12	39	43.2	21	23.7	29.7	21	10	51
				32.5	36.7			17	10	37	
PL1/2-04 □	1/2	R1/2	15	42	44.3	21	23.7	29.7	21	10	67
				36.5	38.8			21	10.9	60	

\* □ : -c ⇒クリーンルーム包装仕様、W ⇒ライトグレー仕様、W-C ⇒ライトグレー&クリーンルーム包装仕様、-UC ⇒クリーン洗浄仕様 (標準仕様は空白)

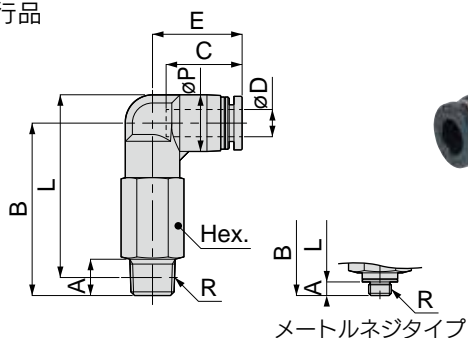
\* テーパーネジタイプのL寸法は、ねじ締付け後の参考寸法です。

\* [ ]内の寸法は、クリーンルーム包装仕様の寸法です。

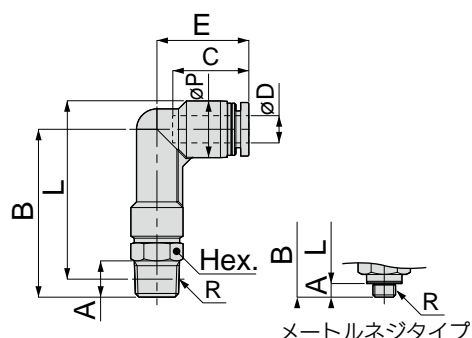
\* 価格に変更はありません。

**PLL** ロングエルボ (ミリサイズ)

● 現行品



● 新形状



単位：mm

形式	チューブ外径 $\phi D$	R	A	B	L	$\phi P$	C	E	対辺 Hex.	オリフィス径 ( $\phi$ mm)	質量 (g)
PLL4-M5 □	4	M5×0.8	3[3.2]	32.3	34.3[34.1]	10	14.9	18	10	1.8	8.4
			2.8[3]	28	30.2[30]		14.9[15]	18.7[19]	8	2.4	6.4
PLL4-01 □	4	R1/8	8	35.3	36.3	10	14.9	18	10	2.8	17
				34	35			18.7			11
PLL4-02 □	4	R1/4	11	38.3	37.3	10	14.9	18	14	2.8	34
				41	40			20.7			19
PLL6-M5 □	6	M5×0.8	3[3.2]	35	38.3[38.1]	12.5	16.8	19.8	12	1.8	24
				2.8[3]	34		37.5[37.3]	17	20.3[20]	10	2.4
PLL6-01 □	6	R1/8	8	38	40.3	12.5	16.8	19.8	12	4.3	26
				37	39.3		17	20.3	10		13
PLL6-02 □	6	R1/4	11	41	41.2	12.5	16.8	19.8	14	4.3	39
				42.5	42.7		17	21.8			20
PLL6-03 □	6	R3/8	12	43.3	43.2	12.5	16.8	19.8	17	4.3	62
				46	45.9		17	23.8			33
PLL8-01 □	8	R1/8	8	43.5	46.8	14.5	18.1	22.7	14	6	37
				40.5	43.8			12	16		
PLL8-02 □	8	R1/4	11	46.5	47.7	14.5	18.1	22.7	14	6	43
				44.5	45.7			23.7			6.7
PLL8-03 □	8	R3/8	12	48.3	49.2	14.5	18.1	22.7	17	6	66
				47.5	48.4			24.7			6.7
PLL10-01 □	10	R1/8	8	51.5	56.3	17.5	20.2	26.2	17	6	62
				44.5	49.3			25.5	12		20
PLL10-02 □	10	R1/4	11	54.5	57.2	17.5	20.2	26.2	17	8	65
				48	50.7			26	14		26
PLL10-03 □	10	R3/8	12	55.5	57.9	17.5	20.2	26.2	17	8	74
				51.5	53.9			27	8.3		38
PLL10-04 □	10	R1/2	15	60	60.6	17.5	20.2	26.2	21	8	121
				55.5	56.1			27	8.3		63
PLL12-02 □	12	R1/4	11	60	64.5	21	23.4	29.4	21	8	112
				52.8	57.2			29	14		30
PLL12-03 □	12	R3/8	12	61	65.2	21	23.4	29.4	21	10	107
				55.5	59.7			29.7	17		42
PLL12-04 □	12	R1/2	15	64	66.3	21	23.4	29.4	21	10	123
				59.5	61.8			29.7	10.3		68

\* □ : -C ⇒クリーンルーム包装仕様、W ⇒ライトグレー仕様、W-C ⇒ライトグレー&クリーンルーム包装仕様、-UC ⇒クリーン洗浄仕様 (標準仕様は空白)

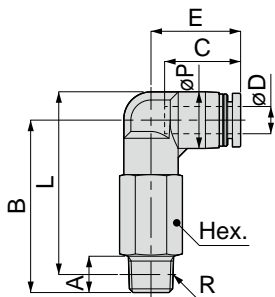
\* テーパーネジタイプの L 寸法は、ねじ締付け後の参考寸法です。

\* [ ] 内の寸法は、クリーンルーム包装仕様の寸法です。

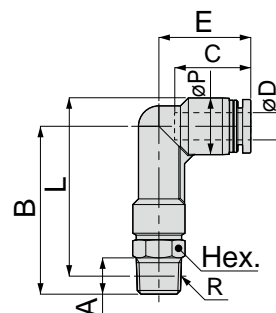
\* 価格に変更はありません。

# PLL ロングエルボ (インチサイズ)

● 現行品



● 新形状



単位：mm

形式	チューブ外径 øD	R	A	B	L	øP	C	E	対辺 Hex.	オフィス径 (ømm)	質量 (g)
PLL5/32-01 □	5/32	R1/8	8	35.3	36.3	10	14.9	18	10	2.8	17
				34	35			18.7			11
PLL5/32-02 □	5/32	R1/4	11	38.3	37.3	10	14.9	18	14	2.8	34
				41	40			20.7			19
PLL3/16-01 □	3/16	R1/8	8	38	40.3	12.5	17.2	20.2	12	3.3	26
				37	39.3		17.4	20.7	10		13
PLL3/16-02 □	3/16	R1/4	11	41	41.2	12.5	17.2	20.2	14	3.3	39
				42.5	42.7		17.4	22.2	14		21
PLL1/4-01 □	1/4	R1/8	8	38	40.3	12.5	16.8	19.8	12	4.6	26
				37	39.3		17	20.3	10		13
PLL1/4-02 □	1/4	R1/4	11	41	41.2	12.5	16.8	19.8	14	4.6	39
				42.5	42.7		17	21.8	14		20
PLL1/4-03 □	1/4	R3/8	12	43.3	43.2	12.5	16.8	19.8	17	4.6	61
				46	45.9		17	23.8	17		33
PLL5/16-01 □	5/16	R1/8	8	43.5	46.8	14.5	18.1	22.7	14	6	37
				40.5	43.8			12	16		
PLL5/16-02 □	5/16	R1/4	11	46.5	47.7	14.5	18.1	22.7	14	6	43
				44.5	45.7			23.7	6.7		22
PLL5/16-03 □	5/16	R3/8	12	48.3	49.2	14.5	18.1	22.7	17	6	66
				47.5	48.4			24.7	6.7		35
PLL3/8-01 □	3/8	R1/8	8	51.5	56.3	17.5	20.2	26.2	17	6	62
				44.5	49.3			25.5	12		20
PLL3/8-02 □	3/8	R1/4	11	54.5	57.2	17.5	20.2	26.2	17	8	65
				48	50.7			26	14		27
PLL3/8-03 □	3/8	R3/8	12	55.5	57.9	17.5	20.2	26.2	17	8	74
				51.5	53.9			27	8.2		39
PLL3/8-04 □	3/8	R1/2	15	60	60.5	17.5	20.2	26.2	21	8	120
				55.5	56.1			27	8.2		63
PLL1/2-02 □	1/2	R1/4	11	60	64.5	21	23.7	29.7	21	8	111
				52.8	57.2			29.3	14		30
PLL1/2-03 □	1/2	R3/8	12	61	65.2	21	23.7	29.7	21	10	107
				55.5	59.7			30	17		42
PLL1/2-04 □	1/2	R1/2	15	64	66.3	21	23.7	29.7	21	10	122
				59.5	61.8			30	10.9		67

\* □ : -C ⇒クリーンルーム包装仕様、W ⇒ライトグレー仕様、W-C ⇒ライトグレー&クリーンルーム包装仕様、-UC ⇒クリーン洗浄仕様 (標準仕様は空白)

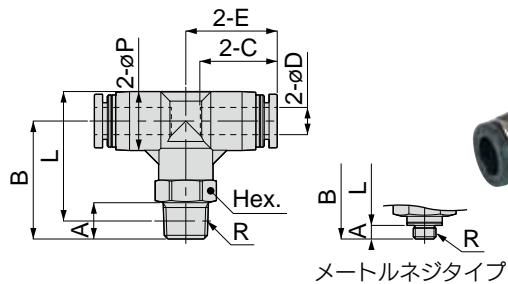
\* テーパーネジタイプのL寸法は、ねじ締付け後の参考寸法です。

\* 価格に変更はありません。

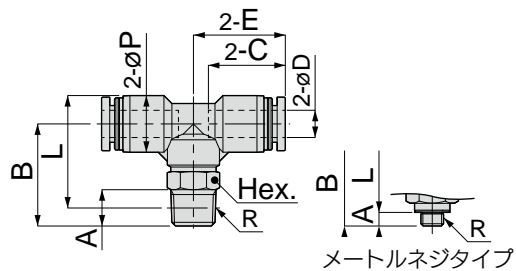


**PB** ティー (ミリサイズ)

● 現行品



● 新形状



単位：mm

形式	チューブ外径 φD	R	A	B	L	φP	C	E	対辺 Hex.	オリフィス径 (φmm)	質量 (g)
PB4-M5□	4	M5×0.8	3[3.2]	20.2	22.2[22]	10	14.9	16.9	10	1.8	11
			2.8[3]	16	18.2[18]			17.7	8	2.4	8
PB4-M6□	4	M6×1	4	21.2	22.2	10	14.9	16.9	10	2.4	11
			3.8	20	21.2			18.7	2.8		
PB4-01□	4	R1/8	8	23.2	24.2	10	14.9	16.9	10	2.8	14
				22	23			18.7		13	
PB4-02□	4	R1/4	11	26.2	25.2	10	14.9	16.9	14	2.8	23
				29	28			20.7		20	
PB6-M5□	6	M5×0.8	3[3.2]	23	26.5[26.3]	13	17	20.15	12	1.8	16
			2.8[3]	19.5	23[22.8]			12.5	17	20.25	10
PB6-M6□	6	M6×1	4	24	26.5	13	17	20.15	12		16
			3.8	20.5	23			12.5	17	20.25	10
PB6-01□	6	R1/8	8	26	28.5	13	17	20.15	12	4.2	18
				22.5	24.8			12.5	17	20.25	10
PB6-02□	6	R1/4	11	29	29.5	13	17	20.15	14	4.3	26
				28	28.2			12.5	17	21.75	
PB6-03□	6	R3/8	12	30.8	31	13	17	20.15	17	4.3	39
				31.5	31.4			12.5	17	23.75	
PB8-01□	8	R1/8	8	26.3	29.8	15	18.1	22.4	14	5.8	23
				24	27.3			14.5	18.1	22.7	12
PB8-02□	8	R1/4	11	29.3	30.8	15	18.1	22.4	14	5.8	29
				28	29.2			14.5	18.1	23.7	14
PB8-03□	8	R3/8	12	31.1	32.3	15	18.1	22.4	17	5.8	42
				31	31.9			14.5	18.1	24.7	17
PB10-01□	10	R1/8	8	33	37.8	17.5	20.2	25.2	17	6	38
				25	29.8			17.5	20.2	25.5	12
PB10-02□	10	R1/4	11	36	38.7	17.5	20.2	25.2	17	8	42
				28.5	31.2			17.5	20.2	26	14
PB10-03□	10	R3/8	12	37	39.4	17.5	20.2	25.2	17	8	50
				32	34.4			17.5	20.2	27	17
PB10-04□	10	R1/2	15	40	40.6	17.5	20.2	25.2	21	8	72
				36	36.6			17.5	20.2	27.5	21
PB12-02□	12	R1/4	11	38	42.5	21	22.9	28.4	21	8	61
				29.8	34.2			21	22.9	23.4	28.95
PB12-03□	12	R3/8	12	39	43.2	21	22.9	28.4	21	10	62
				32.5	36.7			21	22.9	23.4	29.7
PB12-04□	12	R1/2	15	42	44.3	21	22.9	28.4	21	10	78
				36.5	38.8			21	22.9	23.4	30.7

\* □ : -C ⇒クリーンルーム包装仕様、W ⇒ライトグレー仕様、W-C ⇒ライトグレー&クリーンルーム包装仕様、-UC ⇒クリーン洗浄仕様 (標準仕様は空白)

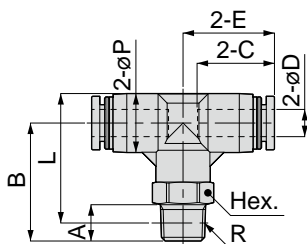
\* テーパネジタイプのL寸法は、ねじ締付け後の参考寸法です。

\* [ ]内の寸法は、クリーンルーム包装仕様の寸法です。

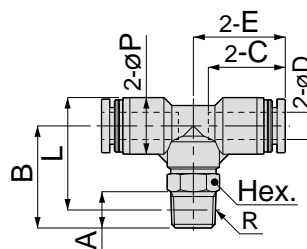
\* 価格に変更はありません。

# PB ティー (インチサイズ)

● 現行品



● 新形状



単位：mm

形式	チューブ外径 øD	R	A	B	L	øP	C	E	対辺 Hex.	オリフィス径 (ømm)	質量 (g)
PB5/32-01 □	5/32	R1/8	8	19.2	24.2	10	14.9	16.9	10	2.8	14
				22	23			18.7			13
PB5/32-02 □	5/32	R1/4	11	26.2	25.2	10	14.9	16.9	14	2.8	23
				29	28			20.7			20
PB3/16-01 □	3/16	R1/8	8	26	28.5	13	17.4	20.55	12	3.3	18
				22.5	24.8			12.5			15
PB3/16-02 □	3/16	R1/4	11	29	29.5	13	17.4	20.55	14	3.3	25
				28	28.2			12.5			22
PB1/4-01 □	1/4	R1/8	8	26	28.5	13	17	20.15	12	4.6	18
				22.5	24.8			12.5			14
PB1/4-02 □	1/4	R1/4	11	29	29.5	13	17	20.15	14	4.6	26
				28	28.2			12.5			22
PB1/4-03 □	1/4	R3/8	12	30.8	31	13	17	20.15	17	4.6	39
				31.5	31.4			12.5			33
PB5/16-01 □	5/16	R1/8	8	26.3	29.8	15	18.1	22.4	14	5.8	23
				24	27.3			14.5			19
PB5/16-02 □	5/16	R1/4	11	29.3	30.8	15	18.1	22.4	14	5.8	29
				28	29.2			14.5			25
PB5/16-03 □	5/16	R3/8	12	31.1	32.3	15	18.1	22.4	17	5.8	42
				31	31.9			14.5			35
PB3/8-01 □	3/8	R1/8	8	33	37.8	17.5	20.2	25.2	17	6	39
				25	29.8			12			25
PB3/8-02 □	3/8	R1/4	11	36	38.7	17.5	20.2	25.2	17	8	42
				28.5	31.2			14			31
PB3/8-03 □	3/8	R3/8	12	37	39.4	17.5	20.2	25.2	17	8	50
				32	34.4			17			42
PB3/8-04 □	3/8	R1/2	15	40	40.6	17.5	20.2	25.2	21	8	72
				36	36.6			21			65
PB1/2-02 □	1/2	R1/4	11	38	42.5	21	23.2	28.7	21	8	59
				29.8	34.2			14			36
PB1/2-03 □	1/2	R3/8	12	39	43.2	21	23.2	28.7	21	10	60
				32.5	36.7			17			46
PB1/2-04 □	1/2	R1/2	15	42	44.3	21	23.2	28.7	21	10	76
				36.5	38.8			21			71

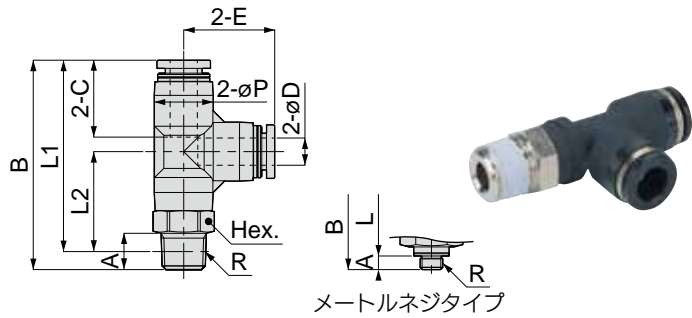
\* □ : -C ⇒クリーンルーム包装仕様、W ⇒ライトグレー仕様、W-C ⇒ライトグレー&クリーンルーム包装仕様、-UC ⇒クリーン洗浄仕様 (標準仕様は空白)

\* テーパーネジタイプのL寸法は、ねじ締付け後の参考寸法です。

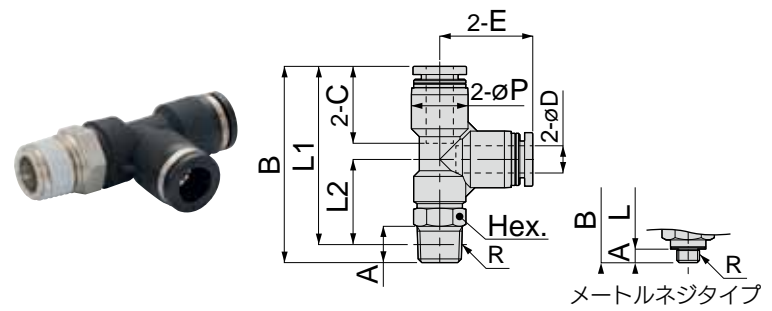
\* 価格に変更はありません。

PD ブランチティー (ミリサイズ)

● 現行品



● 新形状



単位：mm

形式	チューブ外径 φD	R	A	B	L1	L2	φP	C	E	対辺 Hex.	オリフィス径 (φmm)	質量 (g)
PD4-M5 □	4	M5×0.8	3[3.2]	37.1	34.1 [33.9]	17.2 [17]	10	14.9	16.9	10	1.8	11
			2.8[3]	33.7	30.9 [30.7]	13.7[13.5]			17.2	8	2.4	7.8
PD4-M6 □	4	M6×1	4	38.1	34.1	17.2	10	14.9	16.9	10	2.4	11
			3.8	38.2	34.4	17.2			17.2	10	2.8	
PD4-01 □	4	R1/8	8	40.1	36.1	19.2	10	14.9	16.9	10	2.8	14
				40.2	36.2	19			17.2	10	2.8	13
PD4-02 □	4	R1/4	11	43.1	37.1	20.2	10	14.9	16.9	14	2.8	23
				46.2	40.2	23			19.2	14	2.8	20
PD6-M5 □	6	M5×0.8	3[3.2]	43.2	40.2 [40]	20 [19.8]	13	17	20.1	12	1.8	16
			2.8[3]	40.3	37.5[37.3]	17 [16.8]	12.5		10	2.4	12	
PD6-M6 □	6	M6×1	4	44.2	40.2	20	13	17	20.1	12	3	17
			3.8	41.3	37.5	17	12.5		10	3	12	
PD6-01 □	6	R1/8	8	46.2	42.2	22	13	17	20.1	12	4.3	18
				43.3	39.3	18.8	12.5		10	4.3	14	
PD6-02 □	6	R1/4	11	49.2	43.1	23	13	17	20.1	14	4.3	26
				48.8	42.7	22.2	12.5		14	4.3	22	
PD6-03 □	6	R3/8	12	51	44.6	24.5	13	17	20.1	17	4.3	39
				52	45.7	25.2	12.5		17	4.3	32	
PD8-01 □	8	R1/8	8	50.4	46.4	24.2	15	18.1	22.2	14	6	23
				46.9	42.9	20	14.5		12	6	19	
PD8-02 □	8	R1/4	11	53.4	47.4	25.2	15	18.1	22.2	14	6	29
				51.7	45.7	22.8	14.5		14	6.7	25	
PD8-03 □	8	R3/8	12	55.2	48.9	26.7	15	18.1	22.2	17	6	42
				55.4	49.1	26.2	14.5		17	6.7	35	
PD10-01 □	10	R1/8	8	58.2	54.2	29	17.5	20.2	25.2	17	6	38
				51.2	47.2	21	17.5		12	6	25	
PD10-02 □	10	R1/4	11	61.2	55.2	30	17.5	20.2	25.2	17	8	42
				54.7	48.7	22.5	17.5		14	8	31	
PD10-03 □	10	R3/8	12	62.2	55.9	30.7	17.5	20.2	25.2	17	8	50
				58.2	51.9	25.7	17.5		17	8.3	42	
PD10-04 □	10	R1/2	15	65.2	57	31.8	17.5	20.2	25.2	21	8	72
				62.2	54	27.8	17.5		21	8.3	65	
PD12-02 □	12	R1/4	11	66.6	60.6	32.2	21	22.9	28.2	21	8	62
				60.3	54.2	23.7	21		14	8	38	
PD12-03 □	12	R3/8	12	67.6	61.3	32.9	21	22.9	28.2	21	10	78
				63.5	57.2	26.7	21		17	10	48	
PD12-04 □	12	R1/2	15	70.6	62.4	34	21	22.9	28.2	21	10	78
				67.5	59.3	28.8	21		21	10.3	72	

\* □ : -C ⇒クリーンルーム包装仕様、W ⇒ライトグレー仕様、W-C ⇒ライトグレー&クリーンルーム包装仕様、-UC ⇒クリーン洗浄仕様 (標準仕様は空白)

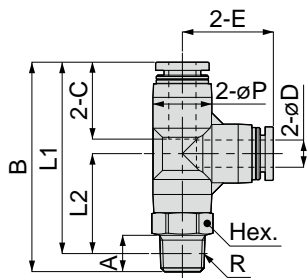
\* テーパーネジタイプのL寸法は、ねじ締付け後の参考寸法です。

\* [ ]内の寸法は、クリーンルーム包装仕様の寸法です。

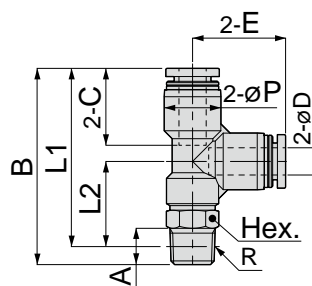
\* 価格に変更はありません。

**PD** ブランチティー (インチサイズ)

● 現行品



● 新形状



単位：mm

形式	チューブ外径 φD	R	A	B	L1	L2	φP	C	E	対辺 Hex.	オリフィス径 (φmm)	質量 (g)
PD5/32-01 □	5/32	R1/8	8	40.1	36.1	19.2	10	14.9	16.9	10	2.8	14
				40.2	36.2	19			17.2			13
PD5/32-02 □	5/32	R1/4	11	43.1	37.1	20.2	10	14.9	16.9	14	2.8	23
				46.2	40.2	23			19.2			20
PD3/16-01 □	3/16	R1/8	8	46.6	42.6	22	13	17.4	20.5	12	3.3	18
				43.7	39.7	18.8			12.5			20.9
PD3/16-02 □	3/16	R1/4	11	49.6	43.5	23	13	17.4	20.5	14	3.3	26
				49.2	43.1	22.2			12.5			20.9
PD1/4-01 □	1/4	R1/8	8	46.2	42.2	22	13	17	20.1	12	4.6	18
				43.3	39.3	18.8			12.5			20.5
PD1/4-02 □	1/4	R1/4	11	49.2	43.1	23	13	17	20.1	14	4.6	26
				48.8	42.7	22.2			12.5			20.5
PD1/4-03 □	1/4	R3/8	12	51	44.6	24.5	13	17	20.1	17	4.6	39
				52	45.7	25.2			12.5			21.5
PD5/16-01 □	5/16	R1/8	8	50.4	46.4	24.2	15	18.1	22.2	14	6	23
				46.9	42.9	20			14.5			22.9
PD5/16-02 □	5/16	R1/4	11	53.4	47.4	25.2	15	18.1	22.2	14	6	29
				51.7	45.7	22.8			14.5			22.9
PD5/16-03 □	5/16	R3/8	12	55.2	48.9	26.7	15	18.1	22.2	17	6	42
				55.4	49.1	26.2			14.5			22.9
PD3/8-01 □	3/8	R1/8	8	58.2	54.2	29	17.5	20.2	25.2	17	6	39
				51.2	47.2	21			17.5			25.5
PD3/8-02 □	3/8	R1/4	11	61.2	55.2	30	17.5	20.2	25.2	17	8	42
				54.7	48.7	22.5			17.5			26.2
PD3/8-03 □	3/8	R3/8	12	62.2	55.9	30.7	17.5	20.2	25.2	17	8	50
				58.2	51.9	25.7			17.5			26.2
PD3/8-04 □	3/8	R1/2	15	65.2	57	31.8	17.5	20.2	25.2	21	8	72
				62.2	54	27.8			17.5			27.3
PD1/2-02 □	1/2	R1/4	11	66.9	60.9	32.2	21	23.2	28.5	21	8	59
				60.6	54.5	23.7			21			23.7
PD1/2-03 □	1/2	R3/8	12	67.9	61.6	32.9	21	23.2	28.5	21	10	60
				63.8	57.5	26.7			21			23.7
PD1/2-04 □	1/2	R1/2	15	70.9	62.7	34	21	23.2	28.5	21	10	76
				67.8	59.6	28.8			21			23.7

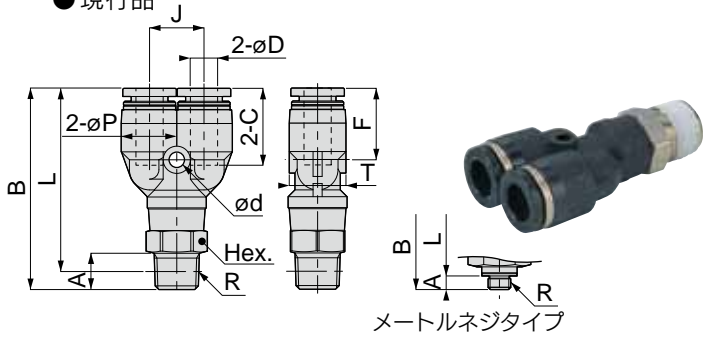
\* □ : -C ⇒クリーンルーム包装仕様、W ⇒ライトグレー仕様、W-C ⇒ライトグレー&クリーンルーム包装仕様、-UC ⇒クリーン洗浄仕様 (標準仕様は空白)

\* テーパーネジタイプのL寸法は、ねじ締付け後の参考寸法です。

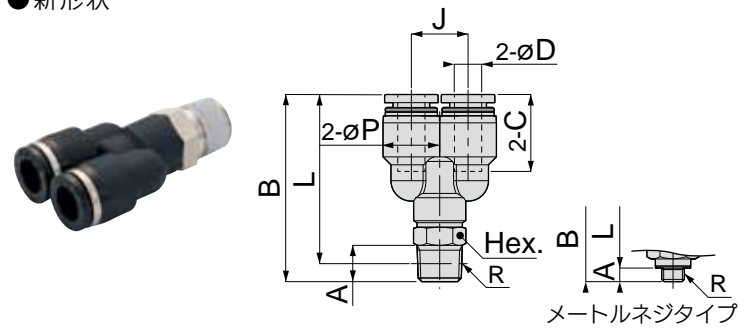
\* 価格に変更はありません。

**PX** ブランチワイ (ミリサイズ)

● 現行品



● 新形状



単位：mm

形式	チューブ外径 øD	R	A	B	L	øP	C	J	ød	F	T	対辺 Hex.	ボリス径 (ømm)	質量 (g)
PX4-M5□	4	M5×0.8	3[3.2]	37.6	34.6[34.4]	10	14.9	11	3.2	14.1	10.4	10	1.8	11
			2.8[3]	32.9	30.1[29.9]			10.3	-	-	-	8	2.4	8
PX4-M6□	4	M6×1	4	38.6	34.6	10	14.9	11	3.2	14.1	10.4	10	2.6	11
			3.8	36.4	32.6			10.3	-	-	-	10	3	3
PX4-01□	4	R1/8	8	40.6	36.6	10	14.9	11	3.2	14.1	10.4	10	2.6	14
				38.4	34.4			10.3	-	-	-	10	3.1	13
PX4-02□	4	R1/4	11	43.6	37.6	10	14.9	11	3.2	14.1	10.4	14	2.6	23
				43.4	37.4			10.3	-	-	-	14	3.3	20
PX6-M5□	6	M5×0.8	3[3.2]	41.4	38.4[38.2]	12.5	17	12	3.4	15.8	13.5	12	1.8	16
			2.8[3]	38.3	35.5[35.3]			12.5	-	-	-	10	2.4	13
PX6-M6□	6	M6×1	4	42.4	38.4	12.5	17	12	3.4	15.8	13.5	12	3	17
			3.8	39.3	35.5			12.5	-	-	-	10	3	13
PX6-01□	6	R1/8	8	44.4	40.4	12.5	17	12	3.4	15.8	13.5	12	4.2	18
				41.3	37.3			12.5	-	-	-	10	4.2	15
PX6-02□	6	R1/4	11	47.4	41.3	12.5	17	12	3.4	15.8	13.5	14	4.2	26
				48.3	42.2			12.5	-	-	-	14	4.8	22
PX6-03□	6	R3/8	12	49.2	42.8	12.5	17	12	3.4	15.8	13.5	17	4.2	40
				51.3	44.9			12.5	-	-	-	17	4.8	33
PX8-01□	8	R1/8	8	48.7	44.7	14.5	18.1	14	3.4	17.2	15.1	14	5.9	24
				46.1	42.1			14.5	-	-	-	12	5.9	20
PX8-02□	8	R1/4	11	51.7	45.7	14.5	18.1	14	3.4	17.2	15.1	14	5.9	29
				49.3	43.3			14.5	-	-	-	14	6.2	25
PX8-03□	8	R3/8	12	53.5	47.2	14.5	18.1	14	3.4	17.2	15.1	17	5.9	43
				52.5	46.2			14.5	-	-	-	17	6.6	36
PX10-01□	10	R1/8	8	55.3	51.3	18	20.7	18	4.5	19.5	18	17	6	40
				49.8	45.8			17.5	20.2	17.5	-	-	-	12
PX10-02□	10	R1/4	11	58.3	52.3	18	20.7	18	4.5	19.5	18	17	6.7	44
				53.6	47.6			17.5	20.2	17.5	-	-	-	14
PX10-03□	10	R3/8	12	59.3	53	18	20.7	18	4.5	19.5	18	17	6.7	52
				56.7	50.4			17.5	20.2	17.5	-	-	-	17
PX10-04□	10	R1/2	15	62.3	54.1	18	20.7	18	4.5	19.5	18	21	6.7	74
				60.2	52			17.5	20.2	17.5	-	-	-	21
PX12-02□	12	R1/4	11	63.5	57.5	21	23.4	20	4.2	22.2	21	21	7.5	64
				58.6	52.6			21	-	-	-	14	7.5	40
PX12-03□	12	R3/8	12	64.5	58.2	21	23.4	20	4.2	22.2	21	21	7.9	65
				60.6	54.3			21	-	-	-	17	8.4	51
PX12-04□	12	R1/2	15	67.5	59.3	21	23.4	20	4.2	22.2	21	21	7.9	81
				64.7	56.5			21	-	-	-	21	8.3	74

\* □ : -C ⇒クリーンルーム包装仕様、W ⇒ライトグレー仕様、W-C ⇒ライトグレー&クリーンルーム包装仕様、-UC ⇒クリーン洗浄仕様 (標準仕様は空白)

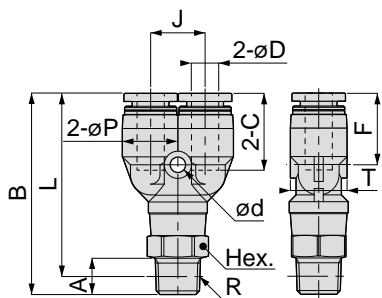
\* テーパーネジタイプのL寸法は、ねじ締付け後の参考寸法です。

\* [ ]内の寸法は、クリーンルーム包装仕様の寸法です。

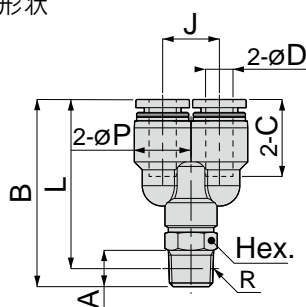
\* 価格に変更はありません。

# PX ブランチワイ (インチサイズ)

● 現行品



● 新形状



単位：mm

形式	チューブ外径 øD	R	A	B	L	øP	C	J	ød	F	T	対辺 Hex.	ナリス径 (ømm)	質量 (g)
PX5/32-01 □	5/32	R1/8	8	40.6	36.6	10	14.9	11	3.2	14.1	10.4	10	2.6	14
				38.4	34.4			10.3	-	-	-			
PX5/32-02 □	5/32	R1/4	11	43.6	37.6	10	14.9	11	3.2	14.1	10.4	14	2.6	23
				43.4	37.4			10.3	-	-	-			
PX3/16-01 □	3/16	R1/8	8	44.8	40.8	12.5	17.4	12	3.4	16.2	13.5	12	3.3	18
				41.7	37.7			12.5	-	-	-			
PX3/16-02 □	3/16	R1/4	11	47.8	41.7	12.5	17.4	12	3.4	16.2	13.5	14	3.3	26
				48.7	42.6			12.5	-	-	-			
PX1/4-01 □	1/4	R1/8	8	44.4	40.4	12.5	17	12	3.4	15.8	13.5	12	4.2	18
				41.3	37.3			12.5	-	-	-			
PX1/4-02 □	1/4	R1/4	11	47.4	41.3	12.5	17	12	3.4	15.8	13.5	14	4.2	26
				48.3	42.2			12.5	-	-	-			
PX1/4-03 □	1/4	R3/8	12	49.2	42.8	12.5	17	12	3.4	15.8	13.5	17	4.2	39
				51.3	44.9			12.5	-	-	-			
PX5/16-01 □	5/16	R1/8	8	48.7	44.7	14.5	18.1	14	3.4	17.2	15.1	14	5.9	24
				46.1	42.1			14.5	-	-	-			
PX5/16-02 □	5/16	R1/4	11	51.7	45.7	14.5	18.1	14	3.4	17.2	15.1	14	5.9	29
				49.3	43.3			14.5	-	-	-			
PX5/16-03 □	5/16	R3/8	12	53.5	47.2	14.5	18.1	14	3.4	17.2	15.1	17	5.9	43
				52.5	46.2			14.5	-	-	-			
PX3/8-01 □	3/8	R1/8	8	55.3	51.3	18	20.7	18	4.5	19.5	18	17	6	41
				49.8	45.8			17.5	20.2	17.5	-			
PX3/8-02 □	3/8	R1/4	11	58.3	52.3	18	20.7	18	4.5	19.5	18	17	6.7	44
				53.6	47.6			17.5	20.2	17.5	-			
PX3/8-03 □	3/8	R3/8	12	59.3	53	18	20.7	18	4.5	19.5	18	17	6.7	52
				56.7	50.4			17.5	20.2	17.5	-			
PX3/8-04 □	3/8	R1/2	15	62.3	54.1	18	20.7	18	4.5	19.5	18	21	6.7	74
				60.2	52			17.5	20.2	17.5	-			
PX1/2-02 □	1/2	R1/4	11	63.8	57.8	21	23.7	20	4.2	22.5	21	21	7.5	62
				58.9	52.9			21	-	-	-			
PX1/2-03 □	1/2	R3/8	12	64.8	58.5	21	23.7	20	4.2	22.5	21	21	7.9	63
				60.9	54.6			21	-	-	-			
PX1/2-04 □	1/2	R1/2	15	67.8	59.6	21	23.7	20	4.2	22.5	21	21	7.9	78
				65	56.8			21	-	-	-			

\* □ : -C ⇒クリーンルーム包装仕様、W ⇒ライトグレー仕様、W-C ⇒ライトグレー&クリーンルーム包装仕様、-UC ⇒クリーン洗浄仕様 (標準仕様は空白)

\* テーパーネジタイプのL寸法は、ねじ締付け後の参考寸法です。

\* 価格に変更はありません。

●対象機種の種類（参考値）およびシーロック色、ガスケット材質

ネジ種類	ネジサイズ	締付けトルク (N・m)	シーロック色	ガスケット材質
メートルネジ	M5×0.8	1～1.5	—	SUS304 NBR
	M6×1	2～2.7		
管用テーパネジ※	R1/8	4.5～6.5	白 色	—
	R1/4	7～9		
	R3/8	12.5～14.5		
	R1/2	20～22		

※チューブフィッティング管用テーパネジが付属した全製品共通の締付けトルクとなっています。

チューブフィッティングのご紹介 ～本誌掲載以外にも、用途に合った豊富な形状で配管の悩みを解決します～

サイズバリエーション多数

## 2サイズダウン

レデュサは3サイズダウンあり！



本来はチューブフィッティング2個でφ12→φ10→φ8としなくてはならないサイズダウンを、1個のチューブフィッティングで実現！

メイン配管集中分配時に、チューブの

## 取出角度自由

取付け後にチューブの方向を調整。



## 集中分配向け

チューブ取出口が、2～3方向。



この他にも、様々な形状のチューブフィッティングを多数ラインナップ。最新情報はホームページから。



### 販売元／株式会社ピスコ販売

- 本社・営業部／長野県上伊那郡南箕輪村3884-1 〒399-4586
- 東京営業所／東京都台東区松が谷4-14-5三井ビル5F 〒111-0036
- 仙台営業所／宮城県仙台市青葉区国分町3-11-5日宝勾当台西ビル5F1号 〒980-0803
- 太田営業所／群馬県太田市小舞木町302イマナカビル3F 〒373-0818
- 茨城営業所／茨城県守谷市けやき台2-1-4 G-1ビル101号 〒302-0128
- 神奈川営業所／神奈川県相模原市緑区東橋本1-12-12イーストバードビル201号 〒252-0144
- 川崎営業所／神奈川県川崎市川崎区南町20-3川崎ビル7F-B 〒210-0015
- 埼玉営業所／埼玉県さいたま市見沼区大和田町1-958-1 KCCビル-3 201 〒330-0023
- 名古屋営業所／愛知県一宮市せんい1-3-4 〒491-0873
- 長野営業所／長野県上伊那郡南箕輪村3884-1 〒399-4586
- 浜松営業所／静岡県浜松市中区佐藤1-31-15 〒430-0807
- 金沢営業所／石川県金沢市松村5-2桑沢ビル1F 〒920-0348
- 大阪営業所／大阪府東大阪市長田東2-3-5日秀ビル404号 〒577-0012
- 新大阪営業所／大阪府大阪市淀川区西中島3-5-2新居第10ビル803号 〒532-0011
- 京都営業所／京都府京都市伏見区竹田段川原町249オノゴロビル3F-B号 〒612-8414
- 広島営業所／広島県広島市西区南観音7-9-23コーポ高島2F 〒733-0035
- 福岡営業所／福岡県福岡市博多区博多駅東3-11-14アバダント90 704号 〒812-0013
- 通信販売部／長野県上伊那郡南箕輪村3884-1 〒399-4586

- TEL 0265(76)2511(代) FAX 0265(76)2851
- TEL 03(3843)2211(代) FAX 03(3847)7900
- TEL 022(213)3605(代) FAX 022(213)3589
- TEL 0276(48)5972(代) FAX 0276(48)5974
- TEL 0297(20)0081(代) FAX 0297(20)0082
- TEL 042(775)8400(代) FAX 042(775)1400
- TEL 044(223)3831(代) FAX 044(223)3827
- TEL 048(680)5580(代) FAX 048(680)5755
- TEL 0586(81)5621(代) FAX 0586(81)5623
- TEL 0265(76)2855(代) FAX 0265(76)2851
- TEL 053(462)2001(代) FAX 053(462)1810
- TEL 076(268)0034(代) FAX 076(268)8330
- TEL 06(6746)2100(代) FAX 06(6746)2193
- TEL 06(6303)1230(代) FAX 06(6303)1231
- TEL 075(646)5070(代) FAX 075(646)5080
- TEL 082(234)2711(代) FAX 082(234)2720
- TEL 092(482)2263(代) FAX 092(482)2265
- TEL 0265(77)1122(代) FAX 0265(77)1123
- URL www.pisco-s-net.co.jp/

### 製造元／株式会社日本ピスコ

□本 社 工 場／長野県岡谷市長地出早3-9-32 〒394-0089 TEL 0266(28)6072(代)

FAX 0266(28)7349

ISO9001 認証取得  
ISO14001

